

Réussir l'adaptation des béliers achetés

Acheter des béliers avec des papiers est un investissement qui rapporte. Pour réussir leur adaptation sur votre exploitation, vous trouverez dans cette fiche quelques conseils.

La moitié des gènes des agneaux sont transmis par les béliers. Le choix d'un bélier a ainsi plus de conséquences dans un élevage que celui d'une femelle. En effet, son potentiel génétique sera transmis à de nombreux descendants sachant qu'un mâle reproducteur produit de 200 à 500 agneaux sur sa carrière selon le niveau de prolificité et le système d'élevage.

Acheter des béliers issus d'élevages en sélection est essentiel pour améliorer la qualité du troupeau. Ils apportent des garanties génétiques. Les béliers qualifiés sont issus du schéma de sélection de la race et validés par l'organisme de sélection. N'hésitez pas à demander leur Certificat d'Origine et de Qualification lors du choix.

Des béliers choisis sur leurs papiers

Trois cas de figure se présentent :

- 1. Pour produire des agnelles :** choisir un bélier « type élevage » qui présente un bon potentiel sur les valeurs maternelles, c'est-à-dire avec des index prolificité et valeur laitière de bon niveau,
- 2. Pour produire des agneaux de boucherie :** choisir un bélier « type viande » avec de bonnes caractéristiques bouchères, c'est-à-dire de la croissance et de la conformation,
- 3. Pour produire des agneaux de boucherie et des agnelles :** essayer de trouver le meilleur compromis avec un bélier mixte ou en privilégiant le bélier de « type élevage ».

Dans tous les cas, le bélier doit présenter des testicules normaux, de bons aplombs et un développement morphologique suffisant.

→ Pour en savoir plus

une vidéo est disponible sur www.idele.fr, rubrique réseaux et partenariats/CIIRPO : « Savoir lire les papiers des béliers ».

ANTICIPER LES ACHATS DE BÉLIERS : UNE RÈGLE D'OR

- Prévoir 25 % de renouvellement du haras de béliers par an,
- Opter plutôt pour des agneaux : il y a plus de choix et ils s'adaptent mieux que les antenais,
- Prévoir les achats plusieurs mois avant le début des luttés.



LE CHIFFRE (LEF)

2,30 € par agneau

C'est le gain apporté par un bélier qualifié (avec des papiers et qui a été validé par l'organisme de sélection), achat du bélier déduit.

Parole de spécialiste

« LES MEILLEURS BÉLIERS ISSUS DE STATION DE CONTRÔLE INDIVIDUEL FONT LES MEILLEURS AGNEAUX, QU'ILS SOIENT FINIS EN BERGERIE OU À L'HERBE »

Agathe Cheype (Institut de l'Élevage)



Des garanties différentes

Selon leur provenance, les béliers achetés présentent des garanties génétiques et sanitaires différentes (tableau). Les agneaux issus de station de contrôle individuel et de centres d'élevage sont par exemple les sujets les plus prometteurs de leur race.

LES GARANTIES DES AGNEAUX ET ANTENAIS SELON LEUR ORIGINE

Origine de l'achat	En sortie de station de contrôle individuel	En centre d'élevage	Chez un sélectionneur (vendu en foire, en rassemblement ou directement chez l'éleveur)	Autres
Type de béliers	Agneaux	Agneaux	Agneaux et antenais	Agneaux et antenais
Croissance	X	X	X	Non systématique
Index des parents (qualités bouchères et maternelles)	X	X	X	Non systématique
Meilleurs sujets de leur race	X	X	-	-
Tremblante	arr/arr garanti	arr/arr garanti	Choisir de préférence un arr/arr	-
Aptitudes bouchères	Gras Conformation	- Conformation	-	-

Une phase d'adaptation décisive

La conduite des béliers au cours des semaines qui suivent leur arrivée sur l'exploitation conditionne leur future carrière. Il est indispensable de les laisser à part pendant plusieurs mois. D'une part pour le respect d'une quarantaine ; d'autre part, parce qu'une transition alimentaire est obligatoire. Elle peut se décliner ainsi à partir de la réception des béliers :

• Pour les béliers issus de stations de contrôle individuel ou de centres d'élevage :

- 1 kg d'aliment par jour pendant un mois (qu'ils soient à l'herbe ou en bergerie),
- Puis 700 g d'aliment/jour jusqu'à l'âge d'un an,
- A l'âge d'un an, les mélanger au lot de béliers ou éventuellement les mettre en lutte avec des béliers adultes mais sur un cycle seulement (17 à 20 jours).




• Pour les béliers achetés en foires, en centres de rassemblement ou bien directement en élevages :

Demander comment étaient alimentés les béliers et maintenir le même niveau d'aliment concentré pendant un mois ; puis diminuer jusqu'à l'âge d'un an tout en maintenant un apport de concentré, sauf contre-indication du vendeur.

Dans tous les cas, demander le protocole pratiqué en matière d'antiparasitaires. Si les béliers n'ont jamais pâturé, appliquer les mêmes pratiques que pour les agnelles de renouvellement contre le ténia et les strongles quel que soit leur âge à l'arrivée sur l'exploitation.

C'EST BON À SAVOIR

- Pour les béliers achetés en fermes, plus les modalités d'alimentation sont proches de celles de l'acheteur, meilleure sera l'adaptation du bélier,
- Acheter plusieurs béliers à la fois permet de les laisser à part pendant plusieurs mois et de faciliter leur adaptation.



À BELLAC (87)

- ➔ Le 4 sept. : Carrefour Génétique Ovin
- ➔ Les 4 et 5 sept. : Tech-Ovin

POUR EN SAVOIR PLUS :

Des fiches techniques et des vidéos sont disponibles sur www.idele.fr (page CIIRPO/rubrique réseaux et partenariats) et sur www.inn-ovin.fr

PROCHAINE LETTRE EN OCTOBRE 2019

Document réalisé par des techniciens d'organisations de producteurs et de chambres d'agriculture adhérent au CIIRPO des régions Nouvelle Aquitaine et Centre Val de Loire. Membres du comité de rédaction de cette lettre : Odile Brodin (Chambre d'agriculture 18), Agathe Cheype (Institut de l'Élevage), Céline Courthial (Ovin Berry Limousin), Pénélope Fournier (OS Mouton Vendéen), Béatrice Griffault (Chambre d'agriculture 86), Rodolphe Puig (Chambre d'agriculture 46), Danielle Sennepin (Chambre d'agriculture 23), Jonathan Sicot (Limovin/Agneau Berry Sologne).

Coordonné et rédigé par Laurence Sagot (CIIRPO/Institut de l'Élevage)

